


me
reconstruire



Prothèse

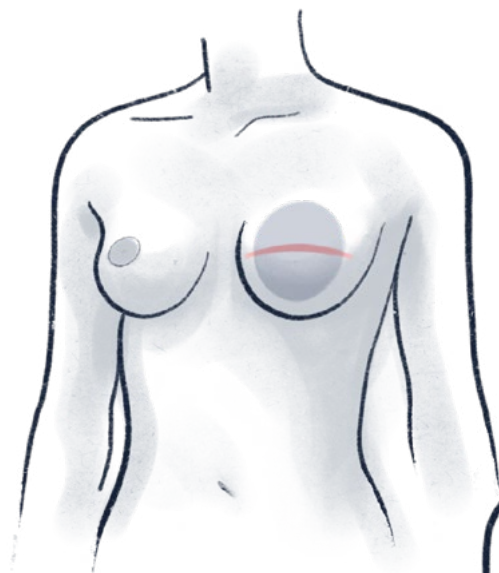
IMPLANT MAMMAIRE

*À changer
après plusieurs
années.*



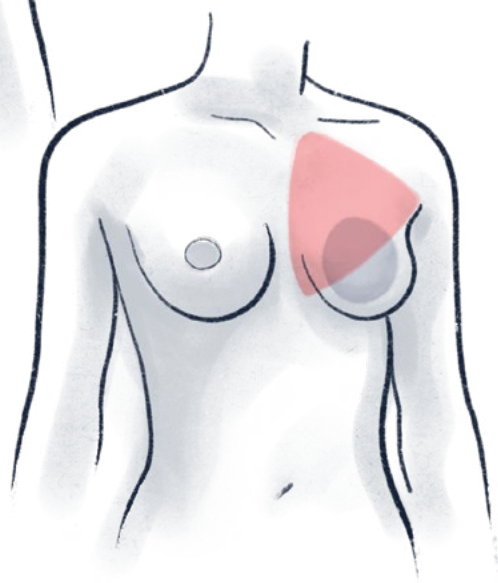
Prothèse

IMPLANT MAMMAIRE



Implant mammaire
sous la peau

Implant mammaire sous le
muscle : prothèse
sous pectorale



- Les implants mammaires peuvent être placés devant ou derrière le muscle de la poitrine (muscle pectoral).
- À changer après plusieurs années.

Posez vos questions à votre chirurgien.

Consultez la fiche info de l'INCA :
Reconstruction mammaire-cancer du sein

Cette fiche a été conçue avec des chirurgiens spécialisés dans la reconstruction mammaire, des infirmières et des associations de patientes.



Pour en savoir plus,
flashez ce QR code.


mereconstruire.fr

me
reconstruire

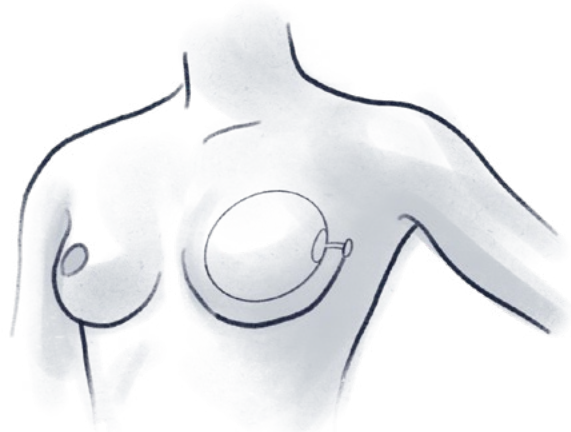


Expandeur

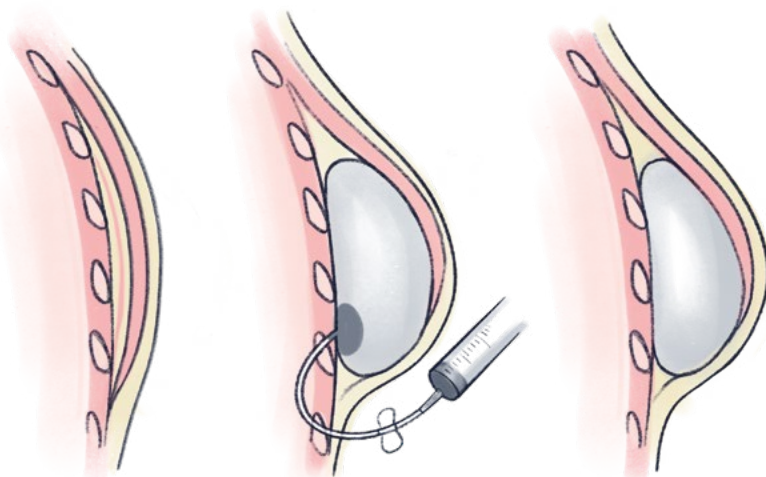
*Plusieurs
interventions
et injections
répétitives*



Expandeur



Valve sur la partie externe du sein.



- Favoriser l'expansion de la peau avant une reconstruction mammaire définitive.
- L'expandeur est rempli progressivement avec des injections de serum physiologique répétitives, faites en consultation.

Cette fiche a été conçue avec des chirurgiens spécialisés dans la reconstruction mammaire, des infirmières et des associations de patientes.



Vivre
comme avant

Jeune & Rose



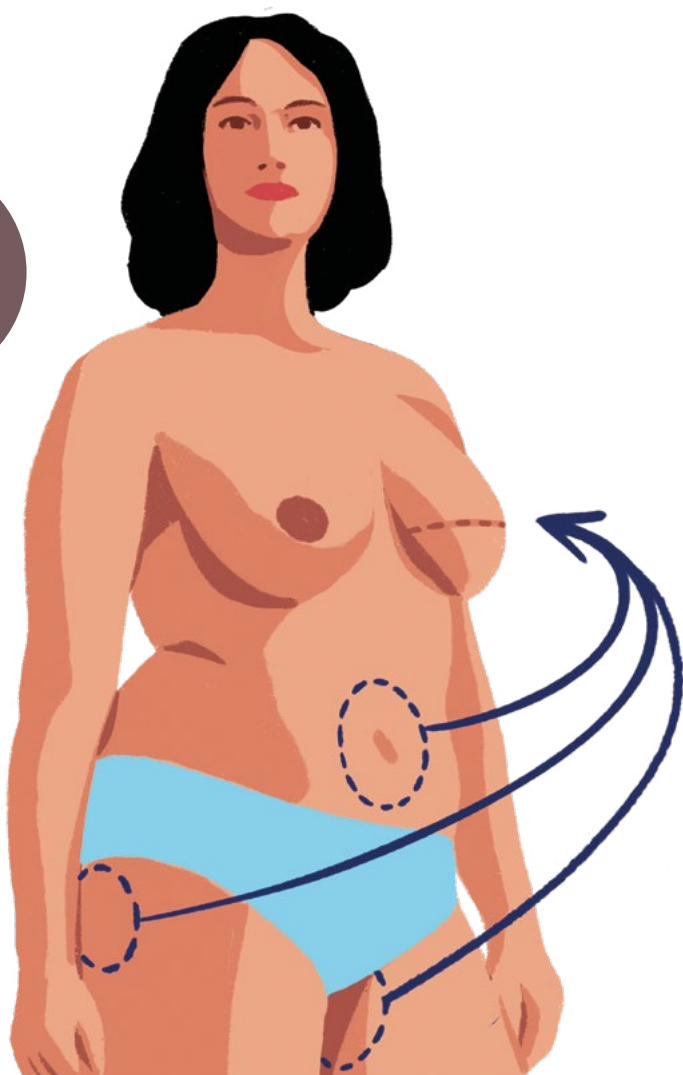
*Pour en savoir plus,
flashez ce QR code.*

me
reconstruire



Lipomodélage

*Avec votre
graisse.*



Lipomodélage

Le prélèvement et l'injection de votre graisse se font :



Premier temps : liposuction de la graisse sur les zones de prélèvement

Deuxième temps :
injection de graisse
au niveau du sein pour
augmenter le volume
mammaire



- Prélèvement et injection de votre propre graisse dans le même temps opératoire.
- Seul (interventions répétitives) ou en association des autres techniques.

Cette fiche a été conçue avec des chirurgiens spécialisés dans la reconstruction mammaire, des infirmières et des associations de patientes.



Pour en savoir plus,
flashez ce QR code.

me
reconstruire

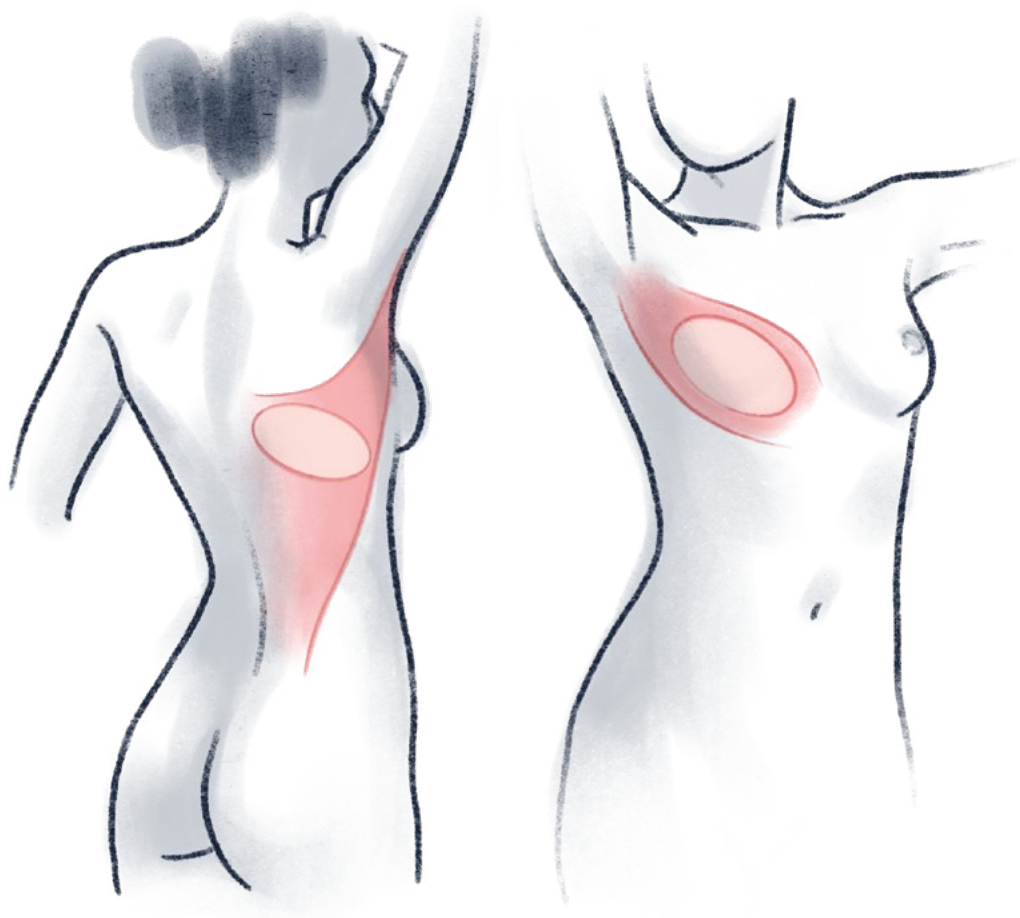


Lambeau *grand dorsal*

*Avec
vos tissus.*



Lambeau grand dorsal



- Lambeau pédiculé (les vaisseaux sanguins restent reliés au site de prélèvement dans le dos).
- Prélèvement partiel ou total du muscle dans le dos.

Cette fiche a été conçue avec des chirurgiens spécialisés dans la reconstruction mammaire, des infirmières et des associations de patientes.



Vivre
comme avant



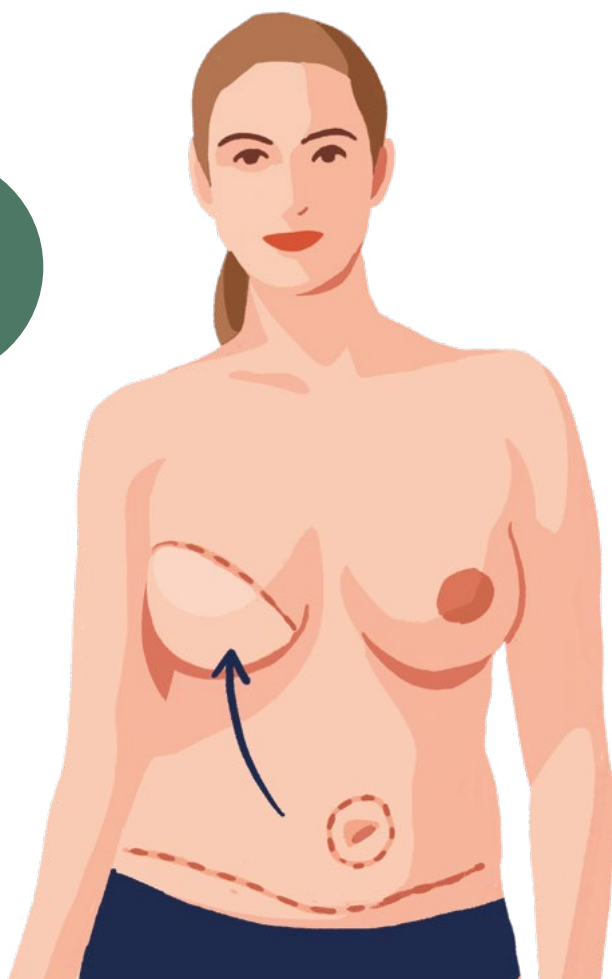
*Pour en savoir plus,
flashez ce QR code.*

me
reconstruire

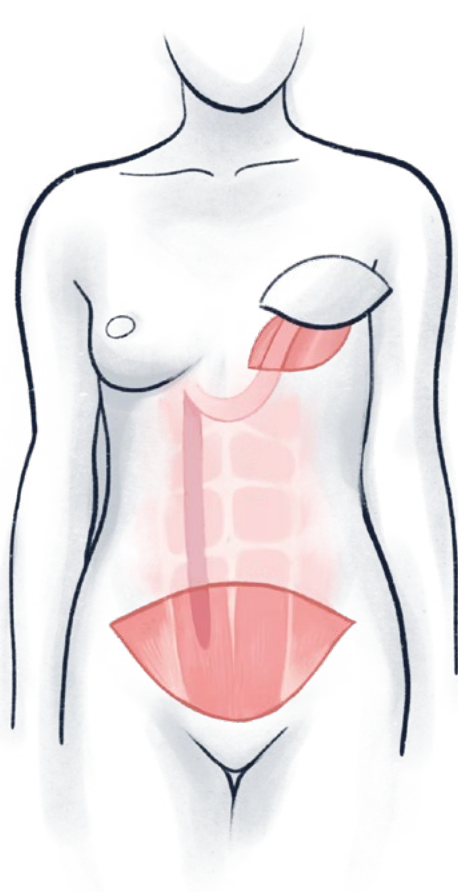


Lambeau abdominal

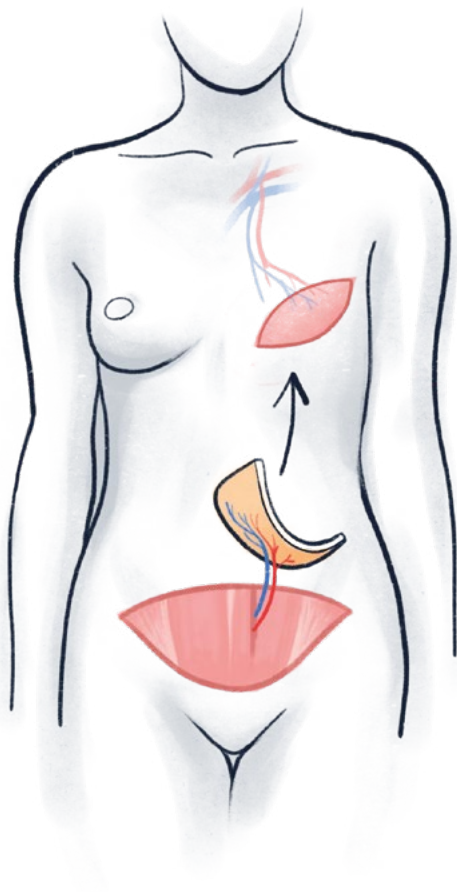
*Avec
vos tissus.*



Lambeau abdominal



Lambeau pédiculé : les vaisseaux qui servent à vasculariser le lambeau ne sont pas sectionnés.



Lambeau libre : on enlève le tissu et on le branche aux vaisseaux sanguins du thorax.

Cicatrice sur toute la longueur du ventre, à l'endroit du prélèvement.

Cette fiche a été conçue avec des chirurgiens spécialisés dans la reconstruction mammaire, des infirmières et des associations de patientes.



Vivre
comme avant

Jeune & Rose



Pour en savoir plus,
flashez ce QR code.

mereconstruire.fr

me
reconstruire

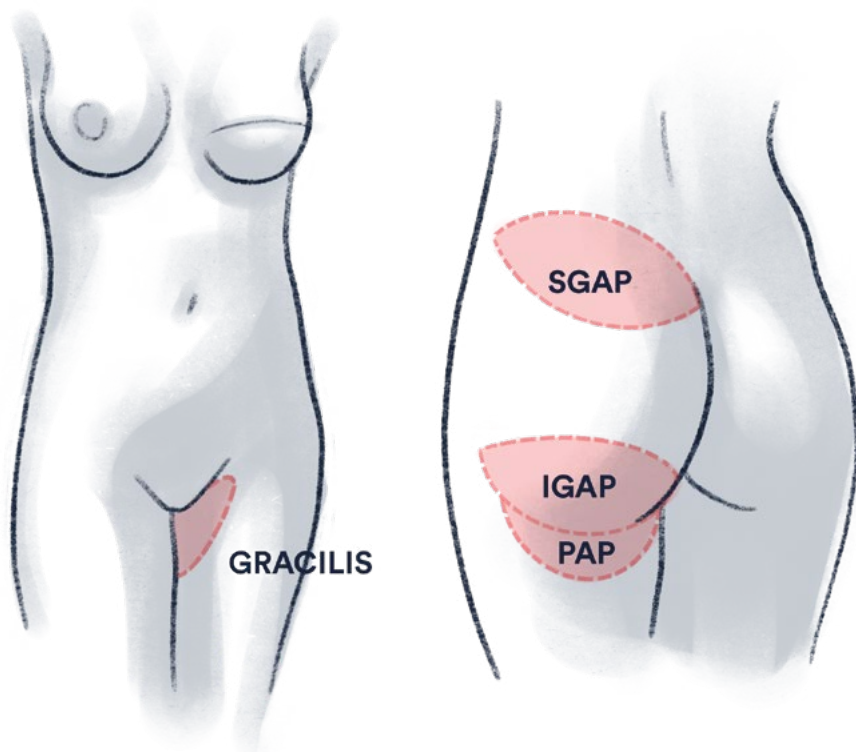


Autres lambeaux

*Avec
vos tissus.*



Autres lambeaux



- Lambeaux libres (On enlève complètement le tissu qui servira à reconstruire votre sein et on relie aux vaisseaux sanguins du thorax ou de la région de l'aisselle)
- Cicatrice à l'endroit du prélèvement.

Cette fiche a été conçue avec des chirurgiens spécialisés dans la reconstruction mammaire, des infirmières et des associations de patientes.



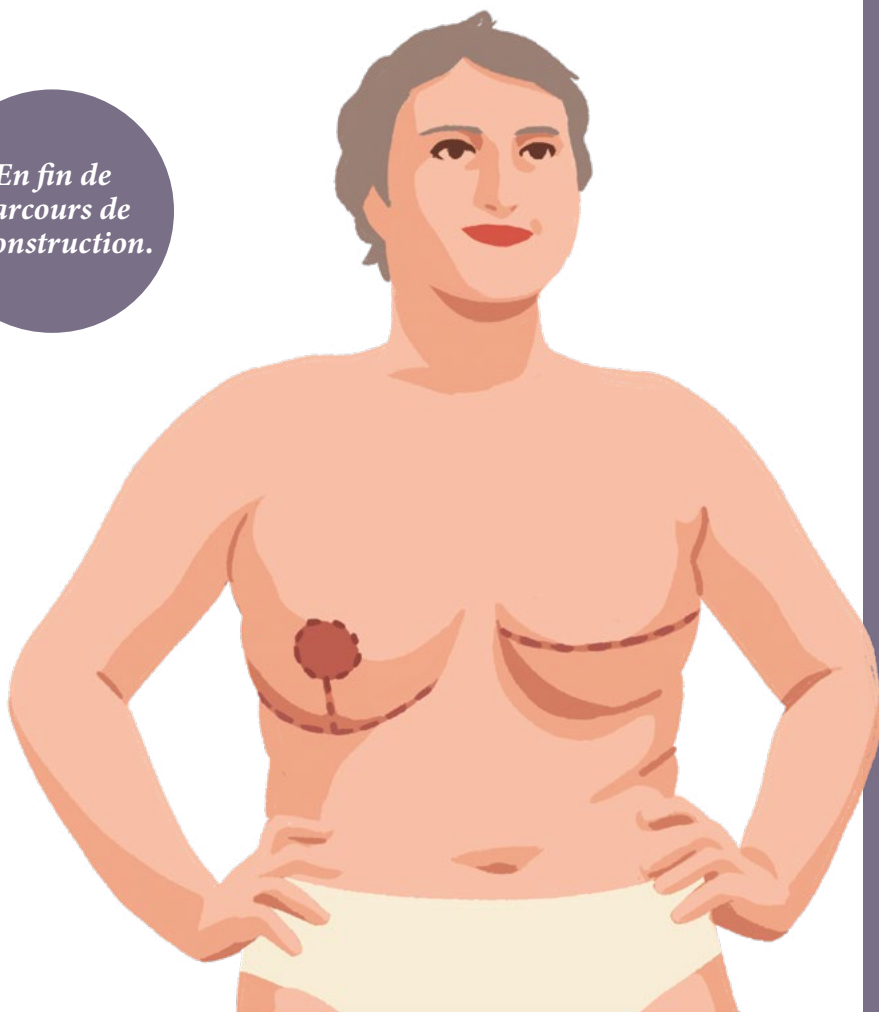
Pour en savoir plus, flashez ce QR code.

me
reconstruire

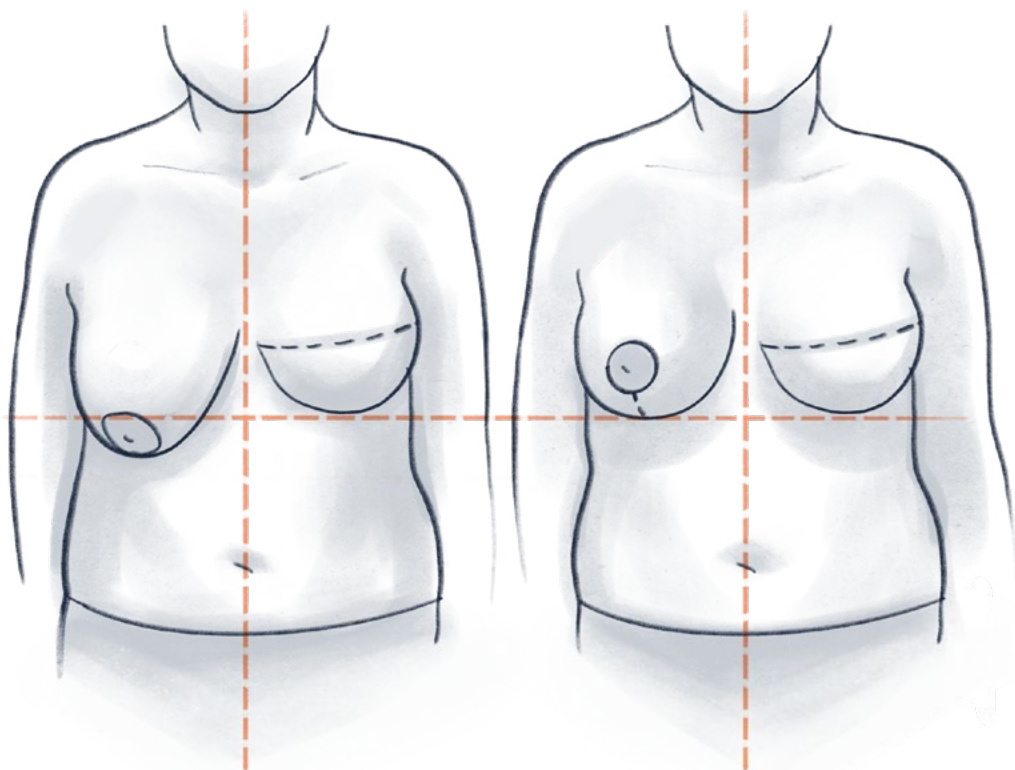


Symétrisation

*En fin de
parcours de
reconstruction.*



Symétrisation



Harmonisation de la poitrine pour un résultat plus symétrique des deux seins.

Cette fiche a été conçue avec des chirurgiens spécialisés dans la reconstruction mammaire, des infirmières et des associations de patientes.



Vivre
comme avant

Jeune & Rose



*Pour en savoir plus,
flashez ce QR code.*


mereconstruire.fr

me
reconstruire



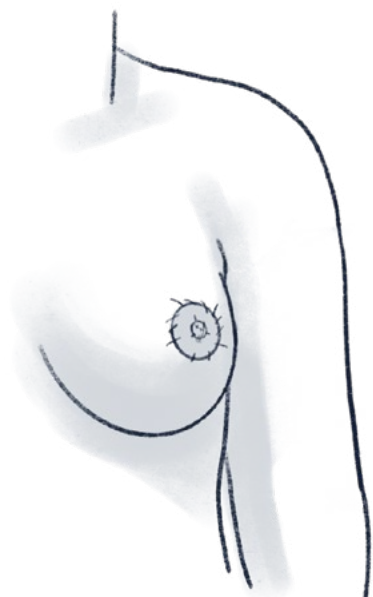
Aréole et *mamelon*

*En fin de
parcours de
reconstruction.*



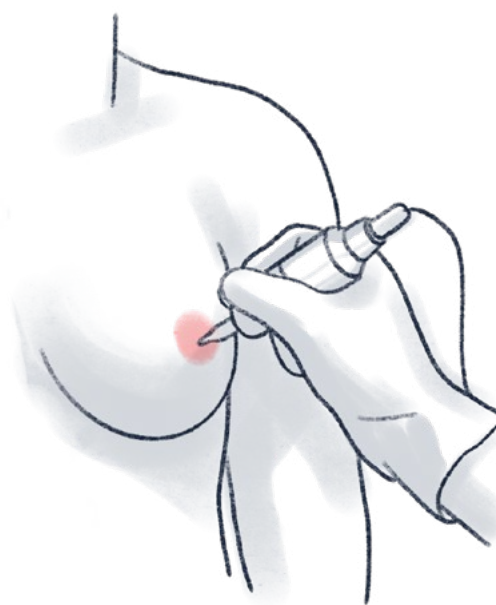
Aréole et mamelon

Techniques possibles :



- Greffe de peau
- Dermopigmentation (non définitive).

Tatouage 3D (définitif).



Cette fiche a été conçue avec des chirurgiens spécialisés dans la reconstruction mammaire, des infirmières et des associations de patientes.



Vivre
comme avant

Jeune & Rose



*Pour en savoir plus,
flashez ce QR code.*

mereconstruire.fr