


# *Prothèse*

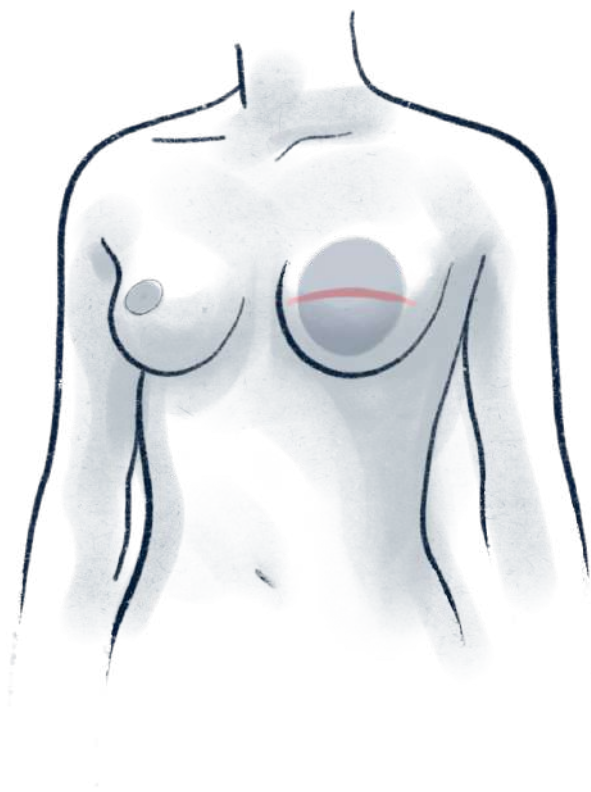
IMPLANT MAMMAIRE

*À changer  
après plusieurs  
années.*

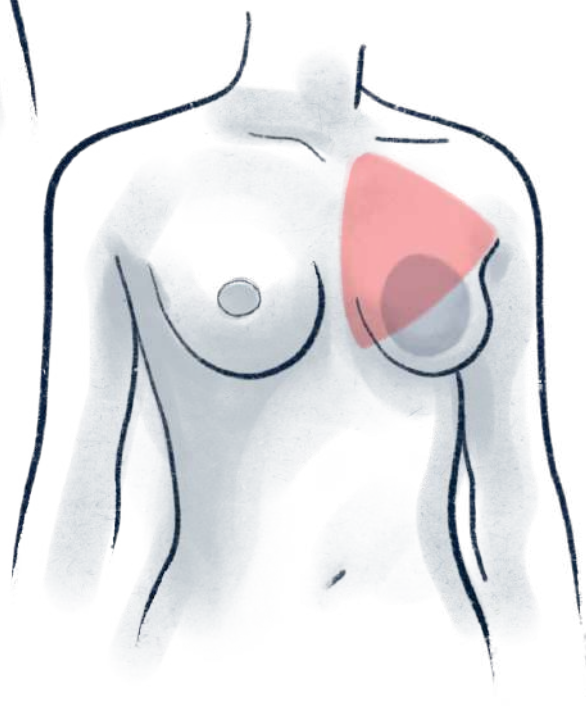


# Prothèse

## IMPLANT MAMMAIRE



Implant mammaire  
sous la peau



Implant mammaire sous le  
muscle : prothèse  
sous pectorale

- Les implants mammaires peuvent être placés devant ou derrière le muscle de la poitrine (muscle pectoral).
- À changer après plusieurs années.

*Posez vos questions à votre chirurgien.*

*Consultez la fiche info de l'INCA :*

<https://www.cancer.fr/personnes-malades/les-cancers>

*Cette fiche a été conçue avec des chirurgiens spécialisés dans la reconstruction mammaire, des infirmières et des associations de patientes.*




Pour retrouver cette fiche et en savoir plus,  
flashez ce QR code.

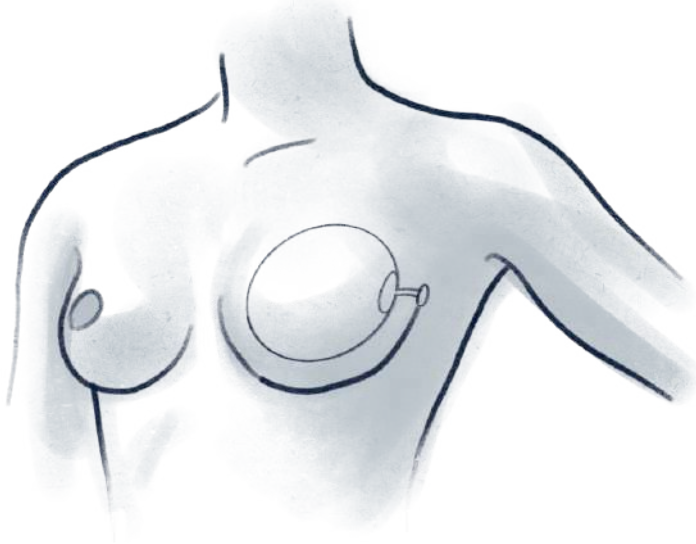


# *Expandeur*

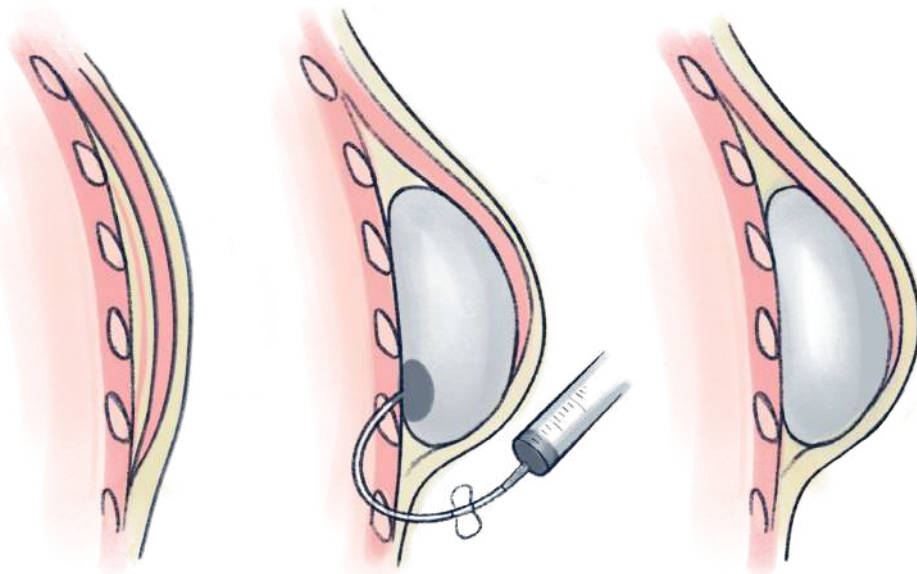
*Plusieurs  
interventions  
et injections  
répétitives*



# Expandeur



Valve sur la partie externe du sein.



- Favoriser l'expansion de la peau avant une reconstruction mammaire définitive.
- L'expandeur est rempli progressivement avec des injections de serum physiologique répétitives, faites en consultation.

*Cette fiche a été conçue avec des chirurgiens spécialisés dans la reconstruction mammaire, des infirmières et des associations de patientes.*



**X Vivre**  
comme avant

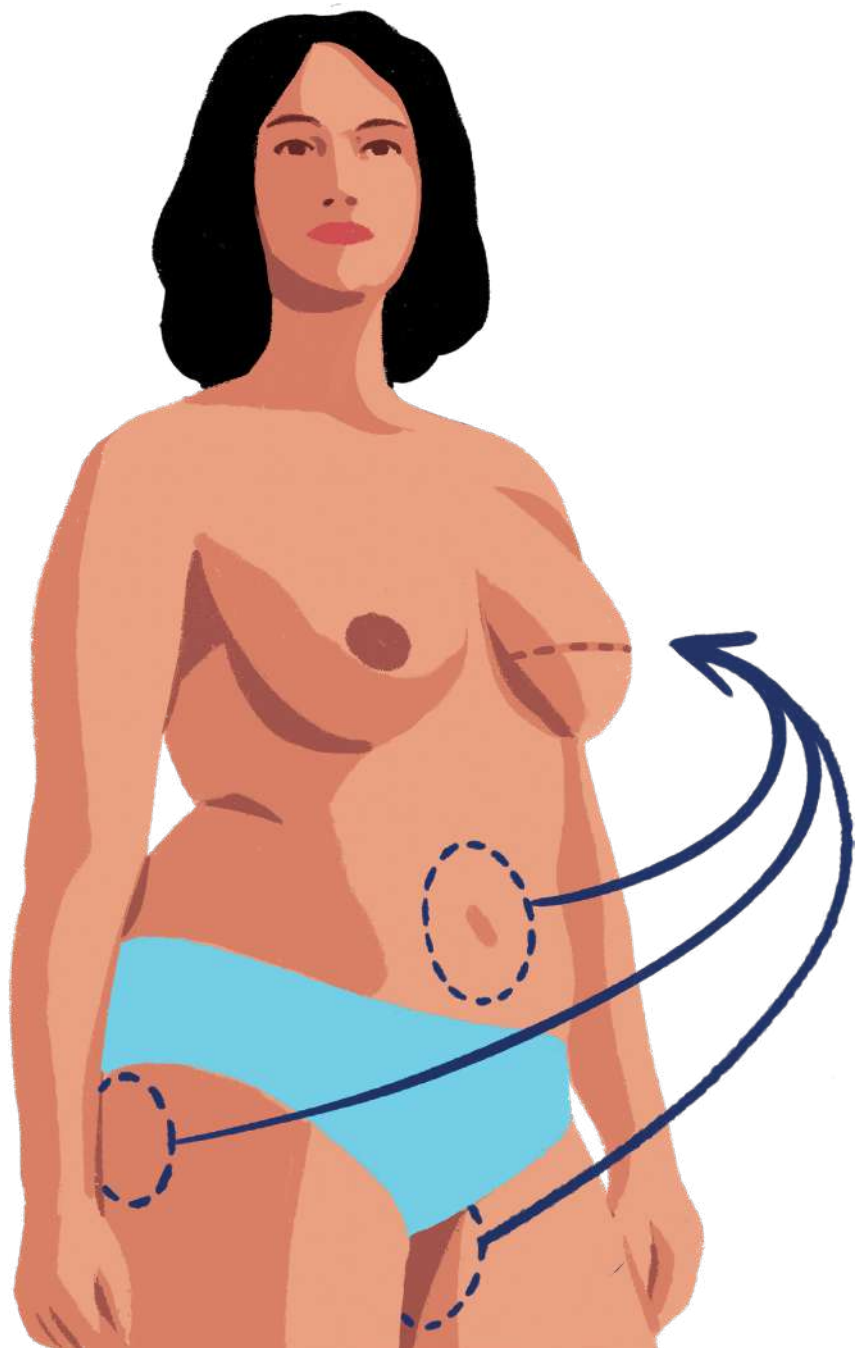


Pour retrouver cette fiche et en savoir plus,  
flashez ce QR code.



# *Lipomodélage*

*Avec votre  
graisse.*



# Lipomodélage

Le prélèvement et l'injection de votre graisse se font :



**Premier temps :** liposuction de la graisse sur les zones de prélèvement

**Deuxième temps :** injection de graisse au niveau du sein pour augmenter le volume mammaire



- Prélèvement et injection de votre propre graisse dans le même temps opératoire.
- Seul (interventions répétitives) ou en association des autres techniques.

---

*Cette fiche a été conçue avec des chirurgiens spécialisés dans la reconstruction mammaire, des infirmières et des associations de patientes.*



**X Vivre**  
comme avant




Pour retrouver cette fiche et en savoir plus,  
flashez ce QR code.



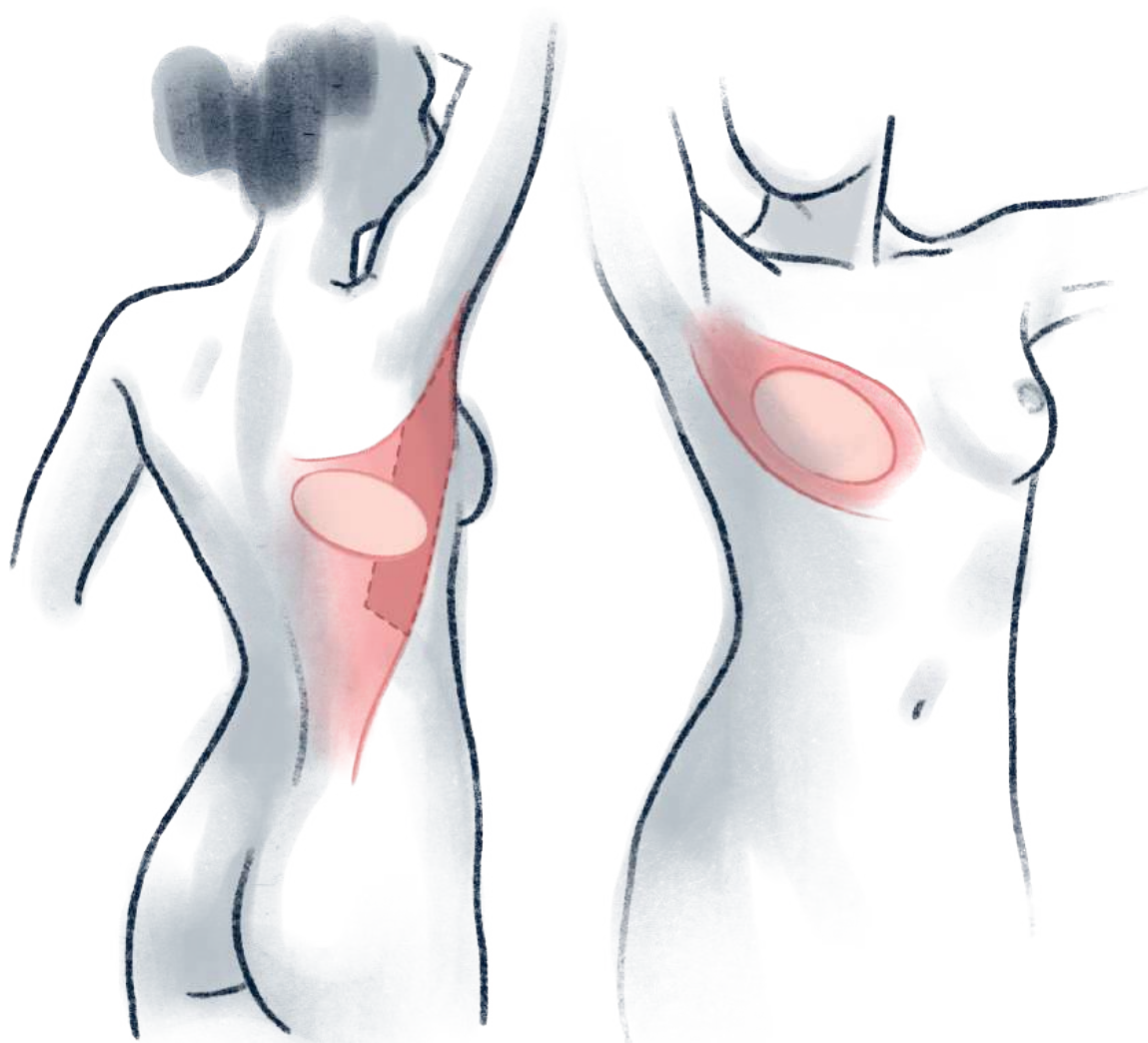
# *Grand lambeau dorsal total ou partiel*

*Avec  
vos tissus.*



# *Grand lambeau dorsal*

## *total ou partiel*



- Lambeau pédiculé (les vaisseaux sanguins restent reliés au site de prélèvement dans le dos).
  - Prélèvement partiel ou total du muscle dans le dos.

*Cette fiche a été conçue avec des chirurgiens spécialisés dans la reconstruction mammaire, des infirmières et des associations de patientes.*



*Vivre*  
comme avant



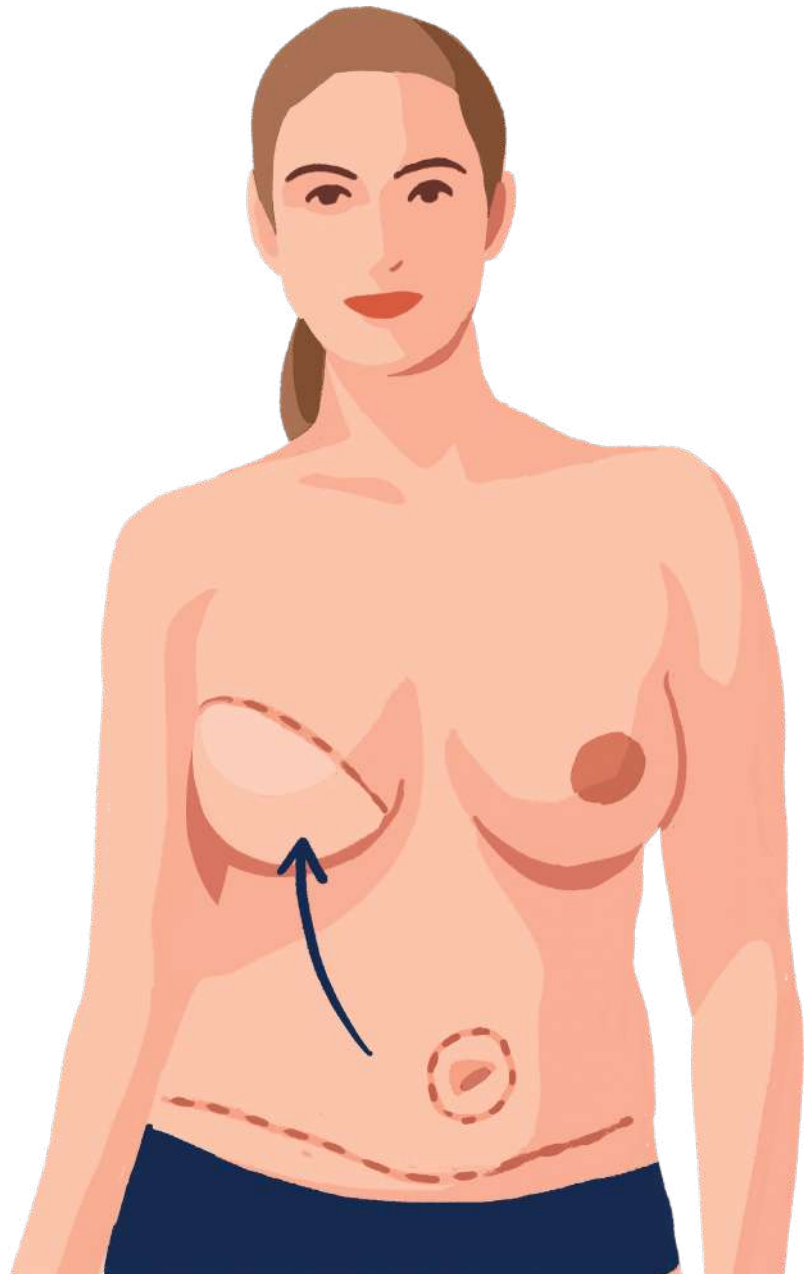
*Pour retrouver cette fiche et en savoir plus,  
flashez ce QR code.*



# *Lambeau*

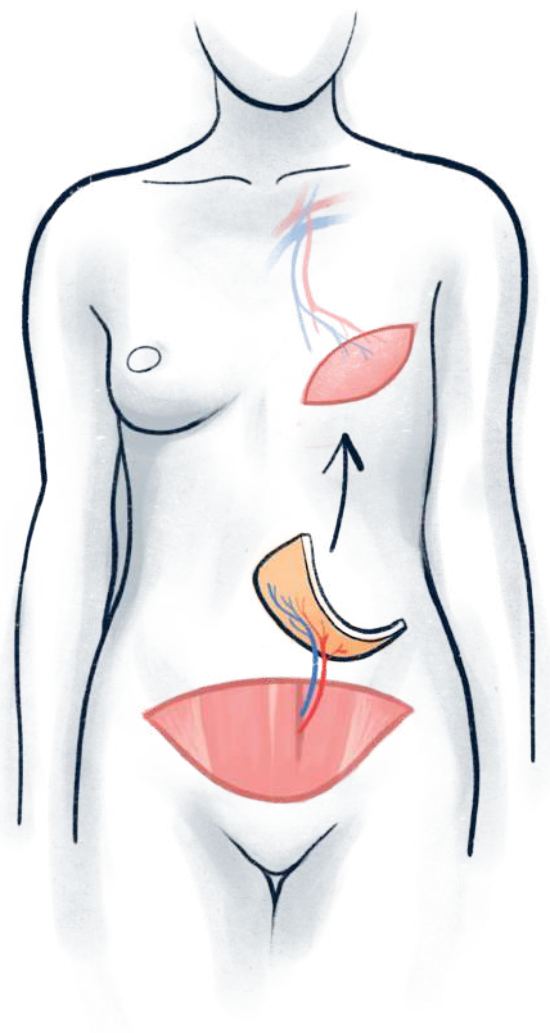
## *abdominal (DIEP)*

*Avec  
vos tissus.*



# Lambeau

## abdominal



**Lambeau libre :** l'intervention consiste à prélever la peau et la graisse en dessous du nombril avec les vaisseaux qui les vascularisent. Une fois transféré au niveau thorax, les vaisseaux sont suturés sous microscope aux vaisseaux receveurs (soit du thorax, soit de la région axillaire)

Cicatrice abdominale située juste au dessus de la zone pileuse du pubis sur toute la largeur du bassin.

*Cette fiche a été conçue avec des chirurgiens spécialisés dans la reconstruction mammaire, des infirmières et des associations de patientes.*

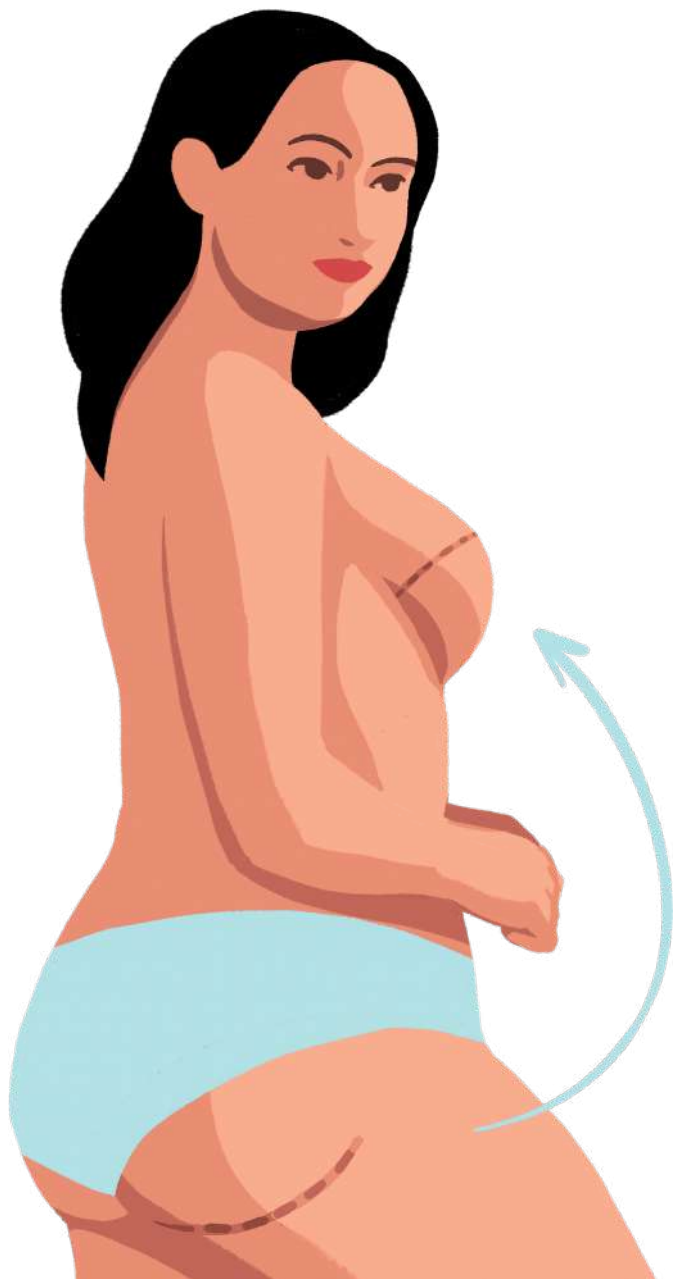


Pour retrouver cette fiche et en savoir plus,  
flashez ce QR code.

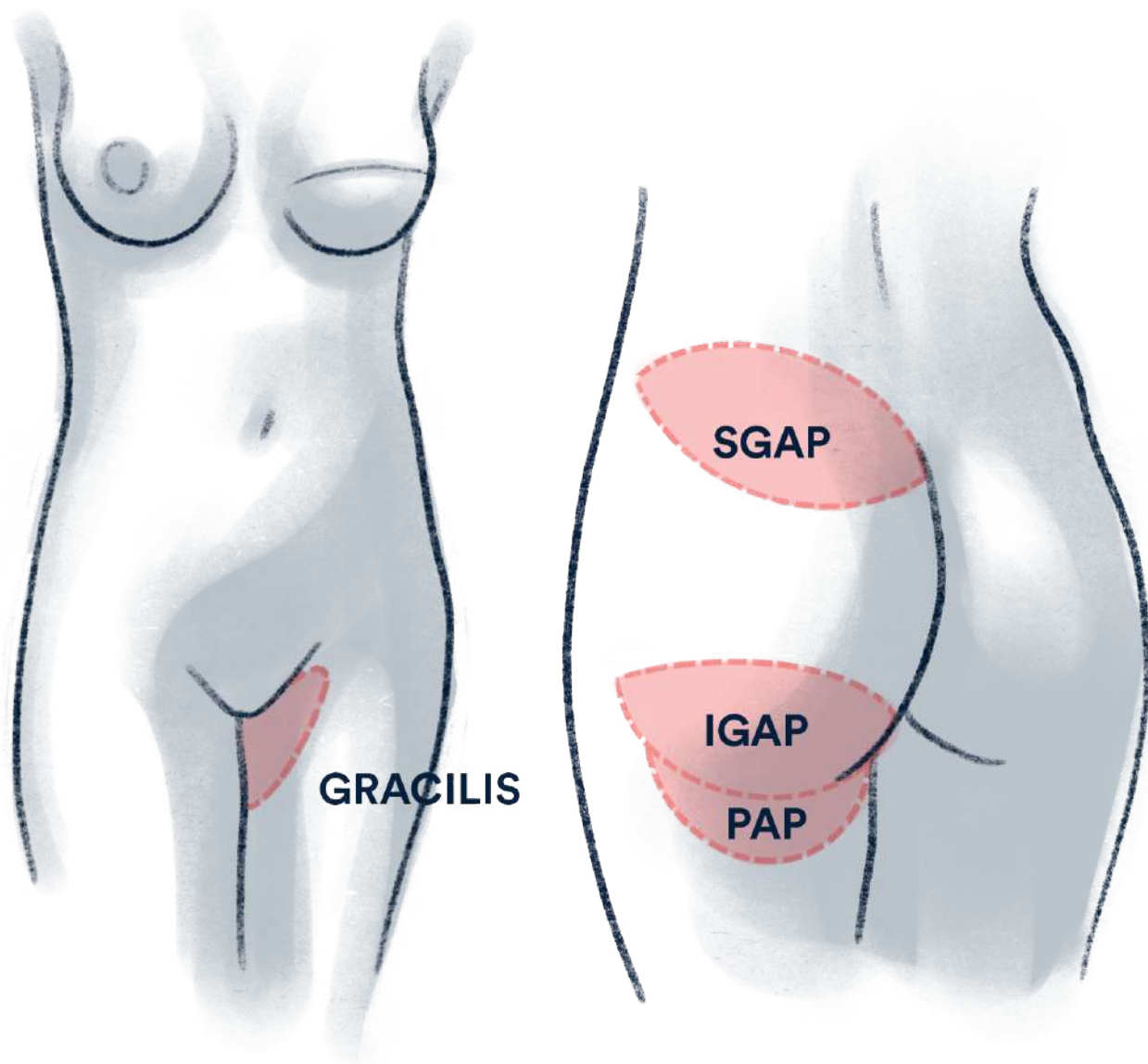


# *Autres lambeaux*

*Avec  
vos tissus.*



# Autres lambeaux



- Lambeaux libres: l'intervention consiste à prélever la peau et la graisse (+/- un muscle) avec les vaisseaux qui les vascularisent. Une fois transféré au niveau thorax, les vaisseaux sont suturés sous microscope aux vaisseaux receveurs (soit du thorax, soit de la région axillaire)
- Cicatrice à l'endroit du prélèvement.

*Cette fiche a été conçue avec des chirurgiens spécialisés dans la reconstruction mammaire, des infirmières et des associations de patientes.*

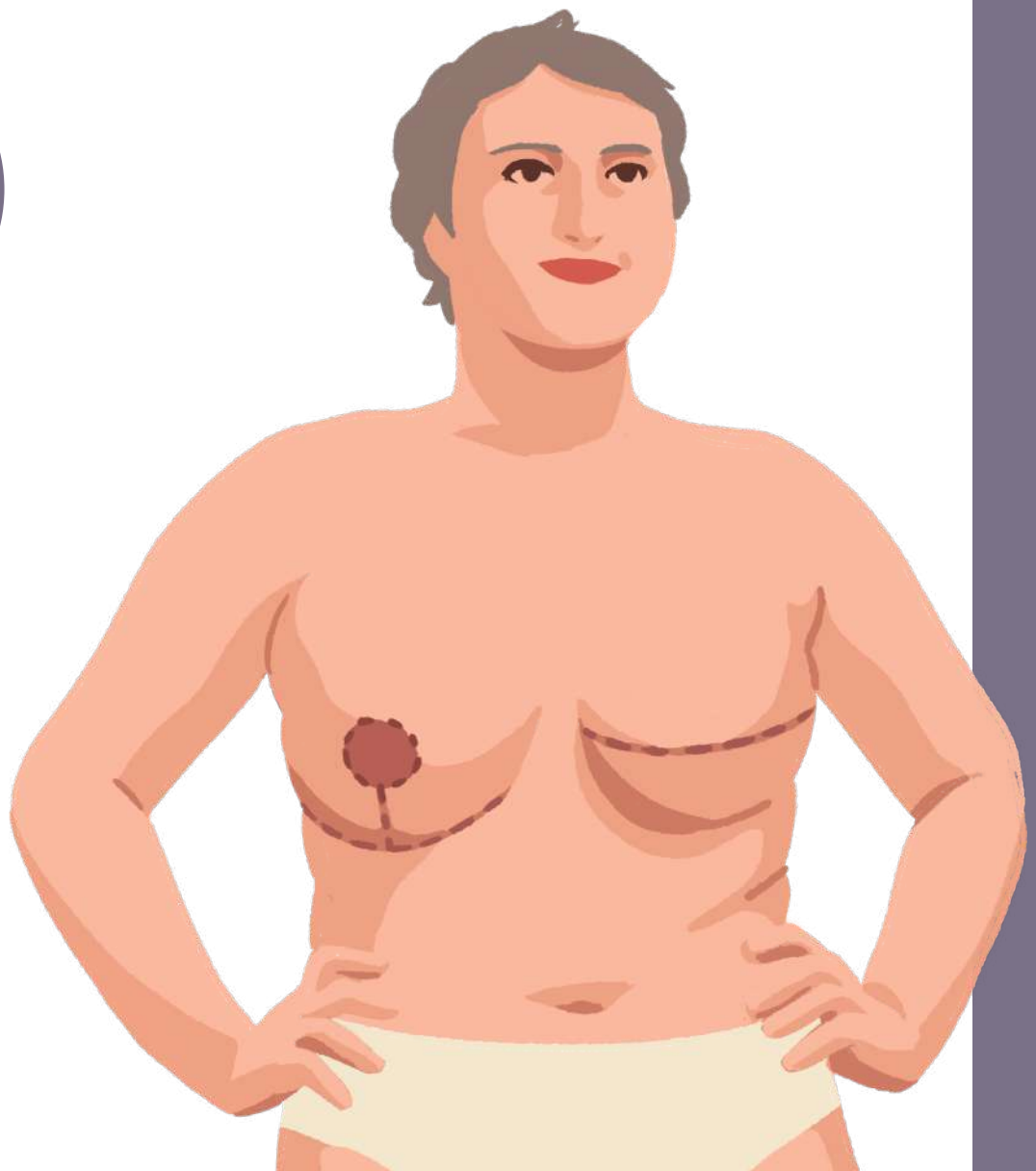


Pour retrouver cette fiche et en savoir plus,  
flashez ce QR code.

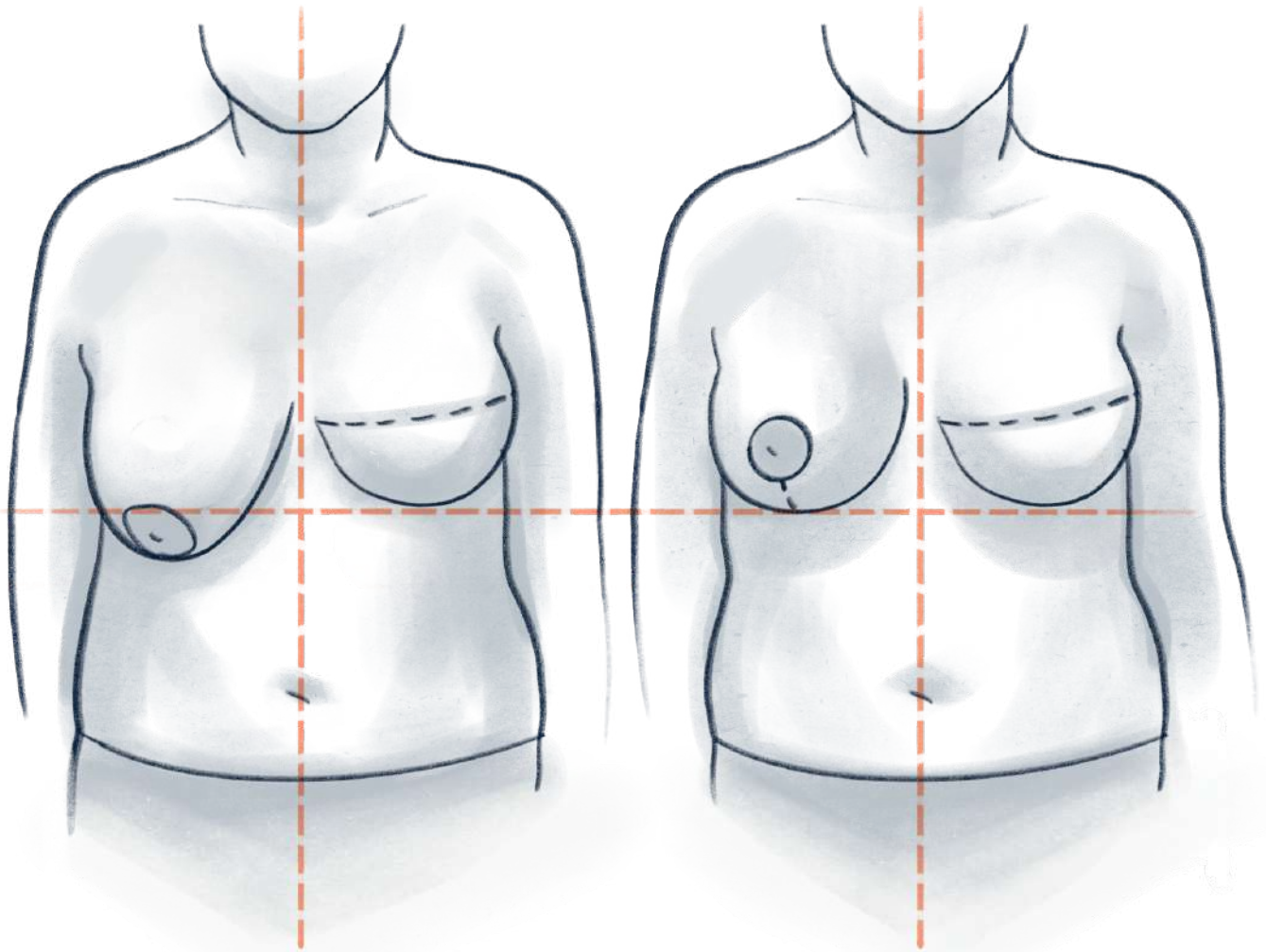


# *Symétrisation*

*En fin de  
parcours de  
reconstruction.*



# Symétrisation



Harmonisation de la poitrine pour un résultat plus symétrique des deux seins.

*Cette fiche a été conçue avec des chirurgiens spécialisés dans la reconstruction mammaire, des infirmières et des associations de patientes.*



**X Vivre**  
comme avant



*Pour retrouver cette fiche et en savoir plus,  
flashez ce QR code.*




me  
*reconstruire*

Roche

# *Aréole* et *mamelon*

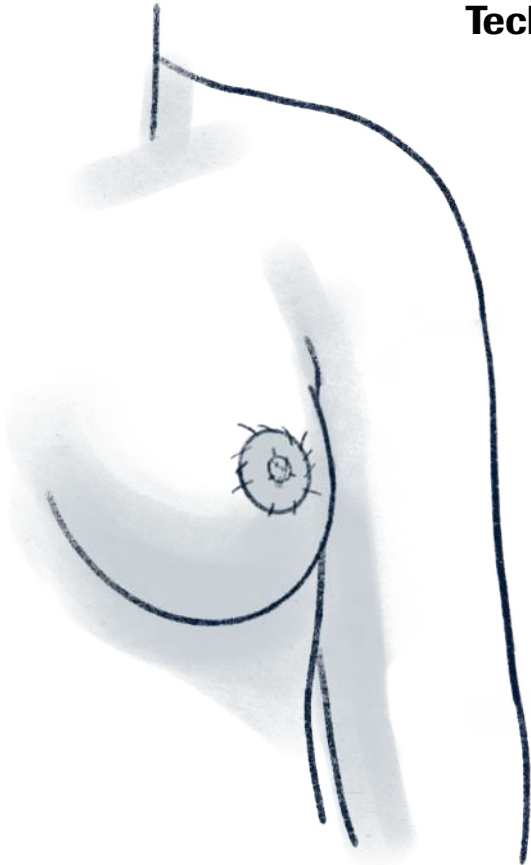
*En fin de  
parcours de  
reconstruction.*



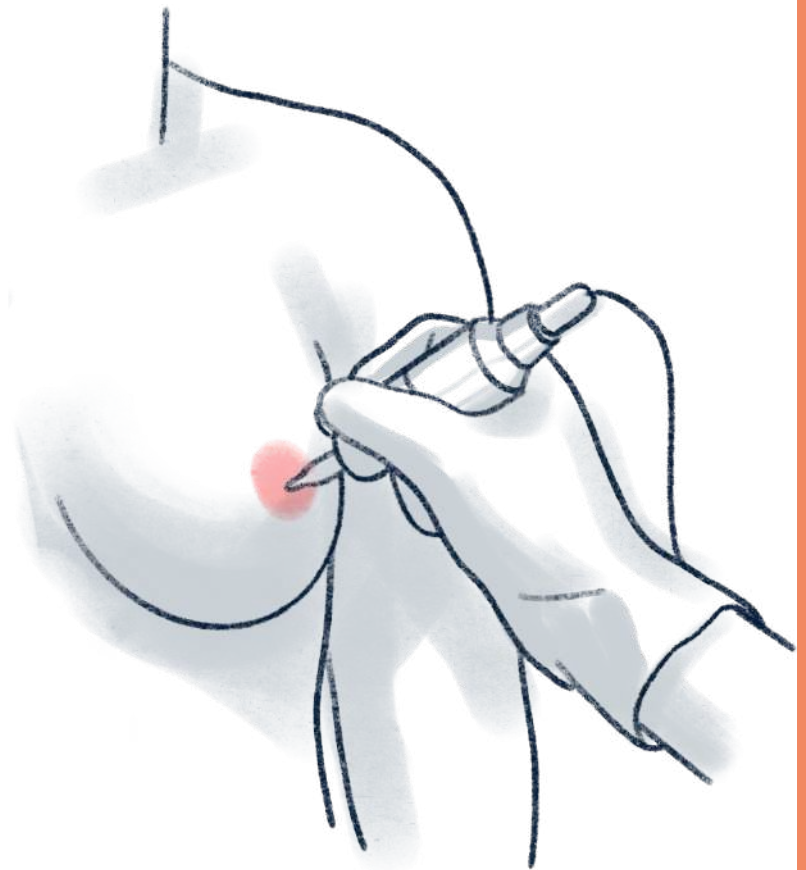
# aréole et mamelon

## Techniques possibles :

- Greffe de peau inguinale
- Dermopigmentation (non définitive).
- Greffe de mamelon controlatéral



Tatouage 3D (définitif).



*Cette fiche a été conçue avec des chirurgiens spécialisés dans la reconstruction mammaire, des infirmières et des associations de patientes.*



**X Vivre**  
comme avant

**Jeune & Rose**

*Pour retrouver cette fiche et en savoir plus,  
flashez ce QR code.*

